
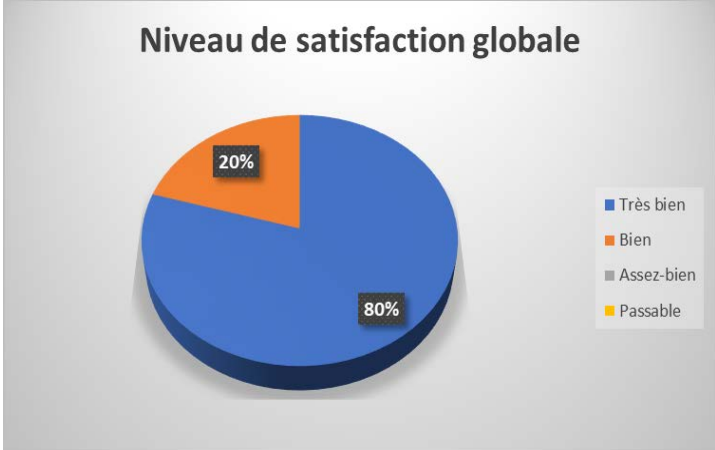
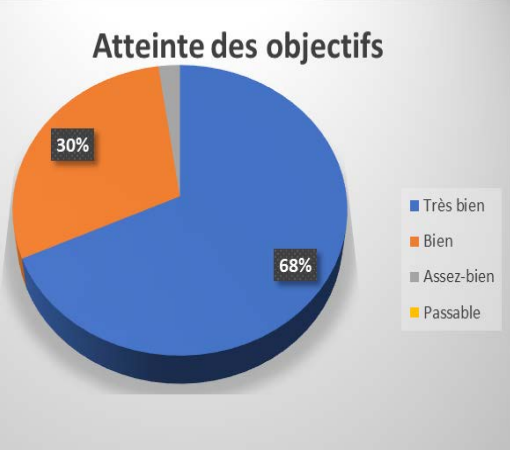
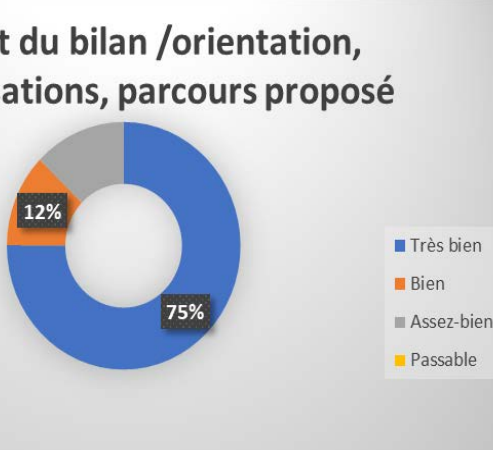




Bulletin d'information « Résultats qualitatifs et quantitatifs des interventions » BILAN DE COMPETENCES – CCDC Martinique

Nombre d'accompagnements de bénéficiaires en Bilan de Compétences réalisés en Martinique sur l'année 2020 en début : 55 et en fin d'accompagnement : 55

Taux de réalisation des entretiens à 6 mois sur l'année de référence (2019) : 78%

<p><i>Les Retours des Bénéficiaires de Bilans de Compétences au CCDC :</i></p>	<p><i>Satisfaction globale des personnes ayant réalisé un Bilan de Compétences au CCDC :</i></p>																				
	<p>Niveau de satisfaction globale</p>  <table border="1"><thead><tr><th>Catégorie</th><th>Pourcentage</th></tr></thead><tbody><tr><td>Très bien</td><td>80%</td></tr><tr><td>Bien</td><td>20%</td></tr><tr><td>Assez-bien</td><td>0%</td></tr><tr><td>Passable</td><td>0%</td></tr></tbody></table>	Catégorie	Pourcentage	Très bien	80%	Bien	20%	Assez-bien	0%	Passable	0%										
Catégorie	Pourcentage																				
Très bien	80%																				
Bien	20%																				
Assez-bien	0%																				
Passable	0%																				
<p><i>Satisfaction relative à l'Atteinte des Objectifs :</i></p>	<p><i>Satisfaction des personnes concernant l'Apport du Bilan :</i></p>																				
<p>Atteinte des objectifs</p>  <table border="1"><thead><tr><th>Catégorie</th><th>Pourcentage</th></tr></thead><tbody><tr><td>Très bien</td><td>68%</td></tr><tr><td>Bien</td><td>30%</td></tr><tr><td>Assez-bien</td><td>0%</td></tr><tr><td>Passable</td><td>0%</td></tr></tbody></table>	Catégorie	Pourcentage	Très bien	68%	Bien	30%	Assez-bien	0%	Passable	0%	<p>Apport du bilan /orientation, préconisations, parcours proposé</p>  <table border="1"><thead><tr><th>Catégorie</th><th>Pourcentage</th></tr></thead><tbody><tr><td>Très bien</td><td>75%</td></tr><tr><td>Bien</td><td>12%</td></tr><tr><td>Assez-bien</td><td>0%</td></tr><tr><td>Passable</td><td>0%</td></tr></tbody></table>	Catégorie	Pourcentage	Très bien	75%	Bien	12%	Assez-bien	0%	Passable	0%
Catégorie	Pourcentage																				
Très bien	68%																				
Bien	30%																				
Assez-bien	0%																				
Passable	0%																				
Catégorie	Pourcentage																				
Très bien	75%																				
Bien	12%																				
Assez-bien	0%																				
Passable	0%																				