
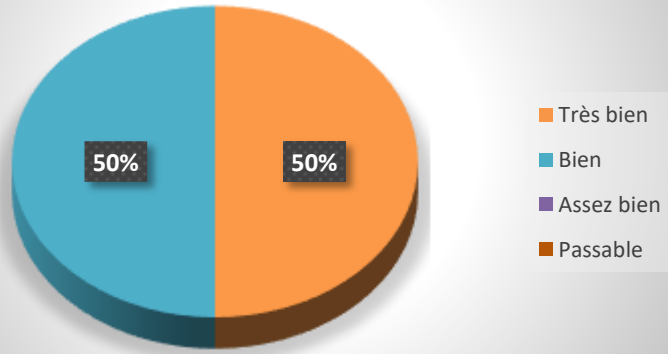
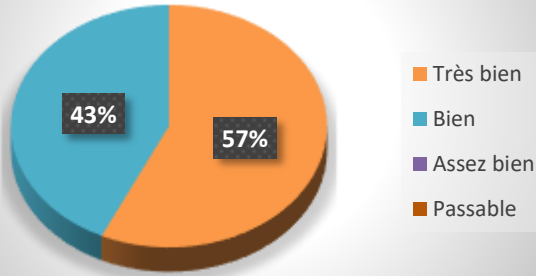
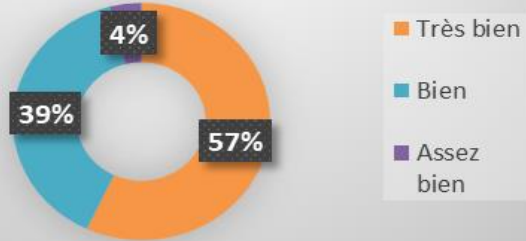




Bulletin d'information « Résultats qualitatifs et quantitatifs des interventions » BILAN DE COMPETENCES – CCDC Guadeloupe

Nombre d'accompagnements de bénéficiaires en Bilan de Compétences réalisés en Guadeloupe sur l'année 2021 : 28 dont 4 finalisés en 2022

Taux de réalisation des entretiens à 6 mois sur l'année de référence (2021) : 71% *

<p>Les Retours des Bénéficiaires de Bilans de Compétences au CCDC :</p>	<p>Satisfaction globale des personnes ayant réalisé un Bilan de Compétences au CCDC :</p>																				
	<h3>Niveau de satisfaction globale</h3>  <table border="1"><thead><tr><th>Catégorie</th><th>Pourcentage</th></tr></thead><tbody><tr><td>Très bien</td><td>50%</td></tr><tr><td>Bien</td><td>50%</td></tr><tr><td>Assez bien</td><td>0%</td></tr><tr><td>Passable</td><td>0%</td></tr></tbody></table>	Catégorie	Pourcentage	Très bien	50%	Bien	50%	Assez bien	0%	Passable	0%										
Catégorie	Pourcentage																				
Très bien	50%																				
Bien	50%																				
Assez bien	0%																				
Passable	0%																				
<p>Satisfaction relative à l'Atteinte des Objectifs :</p>	<p>Satisfaction des personnes concernant l'Apport du Bilan :</p>																				
<h3>Atteinte des objectifs</h3>  <table border="1"><thead><tr><th>Catégorie</th><th>Pourcentage</th></tr></thead><tbody><tr><td>Très bien</td><td>57%</td></tr><tr><td>Bien</td><td>43%</td></tr><tr><td>Assez bien</td><td>0%</td></tr><tr><td>Passable</td><td>0%</td></tr></tbody></table>	Catégorie	Pourcentage	Très bien	57%	Bien	43%	Assez bien	0%	Passable	0%	<h3>Apport du bilan/orientation, préconisations, parcours proposé</h3>  <table border="1"><thead><tr><th>Catégorie</th><th>Pourcentage</th></tr></thead><tbody><tr><td>Très bien</td><td>57%</td></tr><tr><td>Bien</td><td>39%</td></tr><tr><td>Assez bien</td><td>4%</td></tr><tr><td>Passable</td><td>0%</td></tr></tbody></table>	Catégorie	Pourcentage	Très bien	57%	Bien	39%	Assez bien	4%	Passable	0%
Catégorie	Pourcentage																				
Très bien	57%																				
Bien	43%																				
Assez bien	0%																				
Passable	0%																				
Catégorie	Pourcentage																				
Très bien	57%																				
Bien	39%																				
Assez bien	4%																				
Passable	0%																				

*Sur les 28 bilans comptabilisés pour 2021 : seuls 20 retours suites aux prises de contacts pour le suivi à 6 mois.