




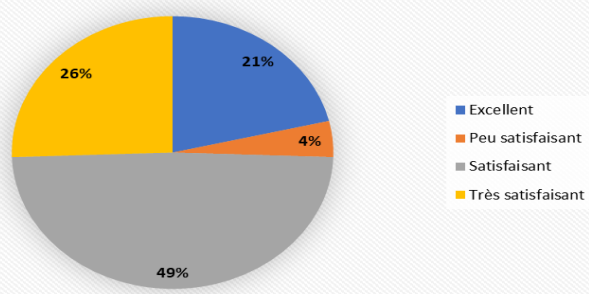
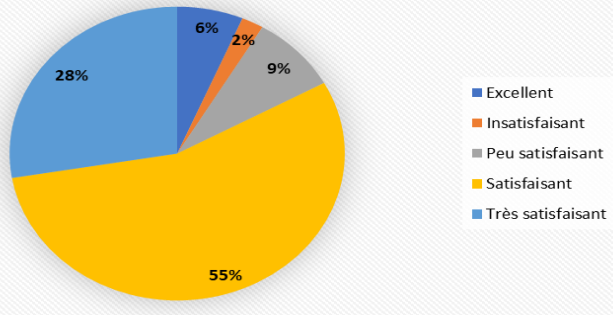
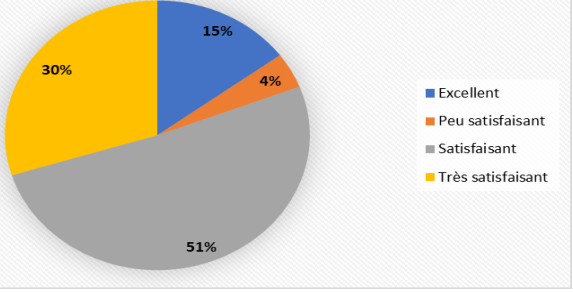
## Bulletin d'information « Résultats qualitatifs et quantitatifs des interventions » FORMATION « INCLU'PRO FORMATION » – CCDC Guadeloupe

Nombre d'apprenants ayant participé à l'action de formation « INCLU'PRO FORMATION » sur l'année 2021 en début : 47 et en fin de formation : 46

Taux de réalisation des entretiens à 6 mois sur l'année de référence (2022) : 36,17%

Taux d'insertion à l'issue de la formation : 5%

Ratio du nombre d'apprenants ayant mise en œuvre leur plan d'action : 52,14%

<p>Les Retours des Apprenants sur la formation au CCDC :</p>	<p>Satisfaction globale des apprenants ayant participé à cette formation au CCDC :</p>																						
	<p><b>Niveau de la satisfaction globale</b></p>  <table border="1"><thead><tr><th>Niveau</th><th>Pourcentage</th></tr></thead><tbody><tr><td>Excellent</td><td>21%</td></tr><tr><td>Peu satisfaisant</td><td>4%</td></tr><tr><td>Satisfaisant</td><td>49%</td></tr><tr><td>Très satisfaisant</td><td>26%</td></tr></tbody></table>	Niveau	Pourcentage	Excellent	21%	Peu satisfaisant	4%	Satisfaisant	49%	Très satisfaisant	26%												
Niveau	Pourcentage																						
Excellent	21%																						
Peu satisfaisant	4%																						
Satisfaisant	49%																						
Très satisfaisant	26%																						
<p>Satisfaction relative à l'Atteinte des Objectifs :</p>	<p>Satisfaction des personnes concernant l'Apport de la Formation :</p>																						
<p><b>Atteinte des objectifs</b></p>  <table border="1"><thead><tr><th>Niveau</th><th>Pourcentage</th></tr></thead><tbody><tr><td>Excellent</td><td>6%</td></tr><tr><td>Insatisfaisant</td><td>2%</td></tr><tr><td>Peu satisfaisant</td><td>9%</td></tr><tr><td>Satisfaisant</td><td>55%</td></tr><tr><td>Très satisfaisant</td><td>28%</td></tr></tbody></table>	Niveau	Pourcentage	Excellent	6%	Insatisfaisant	2%	Peu satisfaisant	9%	Satisfaisant	55%	Très satisfaisant	28%	<p><b>Apport de la formation</b></p>  <table border="1"><thead><tr><th>Niveau</th><th>Pourcentage</th></tr></thead><tbody><tr><td>Excellent</td><td>15%</td></tr><tr><td>Peu satisfaisant</td><td>4%</td></tr><tr><td>Satisfaisant</td><td>51%</td></tr><tr><td>Très satisfaisant</td><td>30%</td></tr></tbody></table>	Niveau	Pourcentage	Excellent	15%	Peu satisfaisant	4%	Satisfaisant	51%	Très satisfaisant	30%
Niveau	Pourcentage																						
Excellent	6%																						
Insatisfaisant	2%																						
Peu satisfaisant	9%																						
Satisfaisant	55%																						
Très satisfaisant	28%																						
Niveau	Pourcentage																						
Excellent	15%																						
Peu satisfaisant	4%																						
Satisfaisant	51%																						
Très satisfaisant	30%																						