


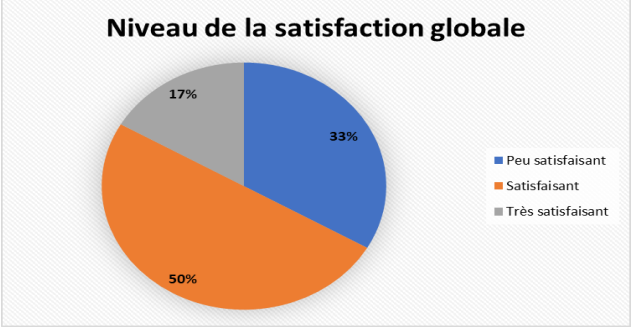
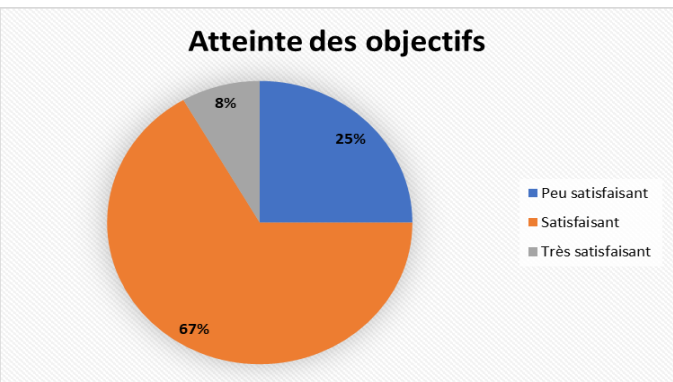
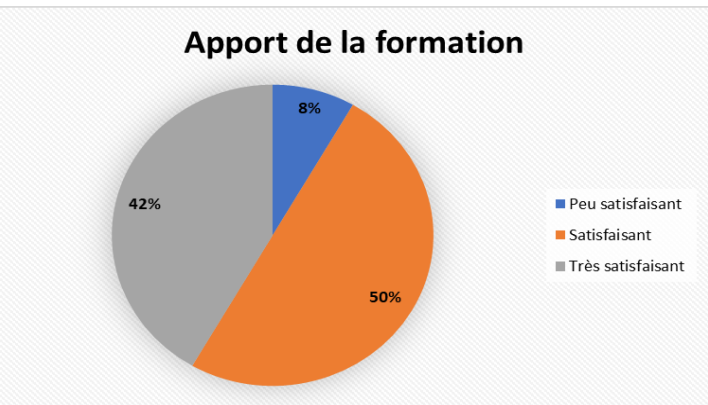


Bulletin d'information « Résultats qualitatifs et quantitatifs des interventions » FORMATION « Accompagnement des Service Civique – Session 01 » – CCDC Guadeloupe

Nombre d'apprenants ayant participé à l'action de formation « Accompagnement des Service Civique – Session 01 » sur l'année 2021 en début : 12 et en fin de formation : 11

Taux de réalisation des entretiens à 6 mois sur l'année de référence (2022) : 100%

Taux d'insertion à l'issue de la formation : 33,33%

<p>Les Retours des Apprenants sur la formation au CCDC :</p> 	<p>Satisfaction globale des apprenants ayant participé à cette formation au CCDC :</p> <p>Niveau de la satisfaction globale</p>  <table border="1"><thead><tr><th>Catégorie</th><th>Pourcentage</th></tr></thead><tbody><tr><td>Peu satisfaisant</td><td>33%</td></tr><tr><td>Satisfaisant</td><td>50%</td></tr><tr><td>Très satisfaisant</td><td>17%</td></tr></tbody></table>	Catégorie	Pourcentage	Peu satisfaisant	33%	Satisfaisant	50%	Très satisfaisant	17%								
Catégorie	Pourcentage																
Peu satisfaisant	33%																
Satisfaisant	50%																
Très satisfaisant	17%																
<p>Satisfaction relative à l'Atteinte des Objectifs :</p> <p>Atteinte des objectifs</p>  <table border="1"><thead><tr><th>Catégorie</th><th>Pourcentage</th></tr></thead><tbody><tr><td>Peu satisfaisant</td><td>25%</td></tr><tr><td>Satisfaisant</td><td>67%</td></tr><tr><td>Très satisfaisant</td><td>8%</td></tr></tbody></table>	Catégorie	Pourcentage	Peu satisfaisant	25%	Satisfaisant	67%	Très satisfaisant	8%	<p>Satisfaction des personnes concernant l'Apport de la Formation :</p> <p>Apport de la formation</p>  <table border="1"><thead><tr><th>Catégorie</th><th>Pourcentage</th></tr></thead><tbody><tr><td>Peu satisfaisant</td><td>8%</td></tr><tr><td>Satisfaisant</td><td>50%</td></tr><tr><td>Très satisfaisant</td><td>42%</td></tr></tbody></table>	Catégorie	Pourcentage	Peu satisfaisant	8%	Satisfaisant	50%	Très satisfaisant	42%
Catégorie	Pourcentage																
Peu satisfaisant	25%																
Satisfaisant	67%																
Très satisfaisant	8%																
Catégorie	Pourcentage																
Peu satisfaisant	8%																
Satisfaisant	50%																
Très satisfaisant	42%																