


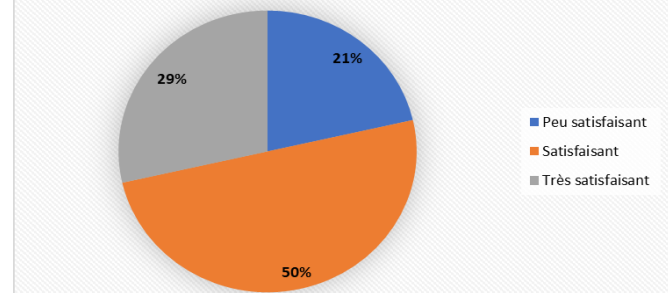
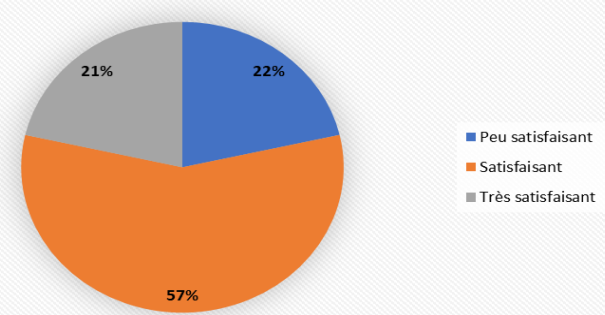
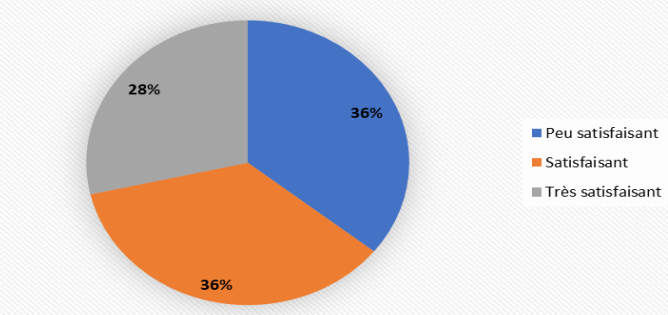


Bulletin d'information « Résultats qualitatifs et quantitatifs des interventions » FORMATION « Titre Professionnel Installateur Dépanneur en Informatique – Session 02 » – CCDC Guadeloupe

Nombre d'apprenants ayant participé à l'action de formation « Titre Professionnel Installateur Dépanneur en Informatique – Session 02 » sur l'année 2020 en début : 14 et en fin de formation : 13

Taux de réalisation des entretiens à 6 mois sur l'année de référence (2021) : 100%
Taux d'insertion à l'issue de la formation : 21,42 %

Ratio du nombre d'apprenants ayant obtenu la certification sur le nombre d'apprenants présents à l'examen : 92,85%

<p>Les Retours des Apprenants sur la formation au CCDC :</p>	<p>Satisfaction globale des apprenants ayant participé à cette formation au CCDC :</p>																
	<p>Niveau de satisfaction globale</p>  <table border="1"><thead><tr><th>Niveau de satisfaction</th><th>Pourcentage</th></tr></thead><tbody><tr><td>Peu satisfaisant</td><td>21%</td></tr><tr><td>Satisfaisant</td><td>50%</td></tr><tr><td>Très satisfaisant</td><td>29%</td></tr></tbody></table>	Niveau de satisfaction	Pourcentage	Peu satisfaisant	21%	Satisfaisant	50%	Très satisfaisant	29%								
Niveau de satisfaction	Pourcentage																
Peu satisfaisant	21%																
Satisfaisant	50%																
Très satisfaisant	29%																
<p>Satisfaction relative à l'Atteinte des Objectifs :</p>	<p>Satisfaction des personnes concernant l'Apport de la Formation :</p>																
<p>Atteinte des objectifs</p>  <table border="1"><thead><tr><th>Niveau de satisfaction</th><th>Pourcentage</th></tr></thead><tbody><tr><td>Peu satisfaisant</td><td>22%</td></tr><tr><td>Satisfaisant</td><td>57%</td></tr><tr><td>Très satisfaisant</td><td>21%</td></tr></tbody></table>	Niveau de satisfaction	Pourcentage	Peu satisfaisant	22%	Satisfaisant	57%	Très satisfaisant	21%	<p>Apport de la formation</p>  <table border="1"><thead><tr><th>Niveau de satisfaction</th><th>Pourcentage</th></tr></thead><tbody><tr><td>Peu satisfaisant</td><td>36%</td></tr><tr><td>Satisfaisant</td><td>36%</td></tr><tr><td>Très satisfaisant</td><td>28%</td></tr></tbody></table>	Niveau de satisfaction	Pourcentage	Peu satisfaisant	36%	Satisfaisant	36%	Très satisfaisant	28%
Niveau de satisfaction	Pourcentage																
Peu satisfaisant	22%																
Satisfaisant	57%																
Très satisfaisant	21%																
Niveau de satisfaction	Pourcentage																
Peu satisfaisant	36%																
Satisfaisant	36%																
Très satisfaisant	28%																