


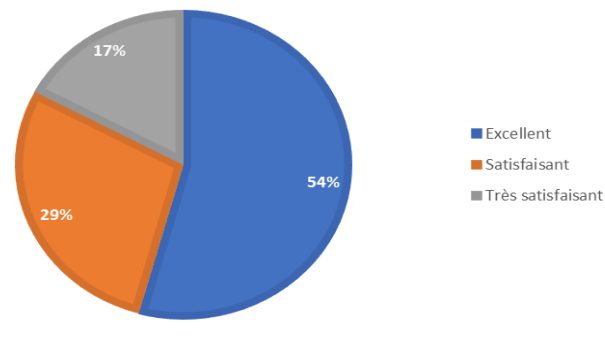
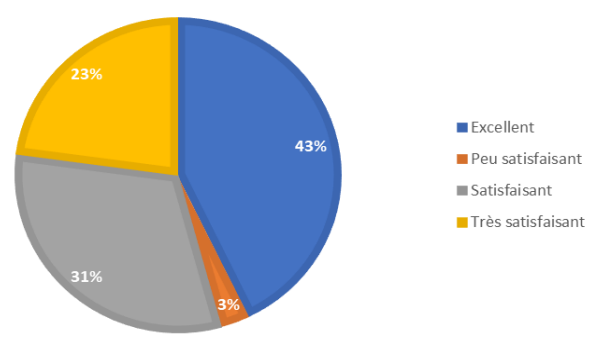
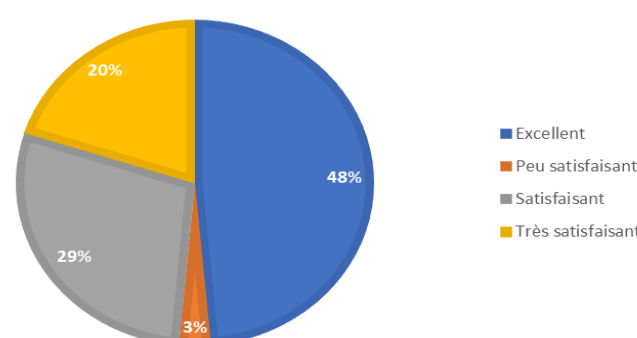


Bulletin d'information « Résultats qualitatifs et quantitatifs des interventions » FORMATION « INCLU PRO FORMATION » – CCDC Martinique

Nombre d'apprenants ayant participé à l'action de formation « INCLU PRO FORMATION » sur l'année 2021-2022 en début : 49 et en fin de formation : 41

Taux de réalisation des entretiens à 6 mois sur l'année de référence : *(en cours)*

Taux d'insertion à l'issue de la formation : *Non concerné*

<p>Les Retours des Apprenants sur la formation au CCDC :</p>  <p>The word cloud contains terms such as: charge, programme, toujours, Bonne, enrichissante, Module, Formation, groupe, santé, CV, impact, projet, bureau, formateurs, Bravo, écoute, prise, formation, raisons, Informatique, adapté, formatrice, matériel, besoins, objectifs, formation, groupe, santé, CV, impact, projet, bureau, formateurs, Bravo, écoute, prise, formation, raisons, Informatique, adapté, formatrice, matériel, besoins, objectifs.</p>	<p>Satisfaction globale des apprenants ayant participé à cette formation au CCDC :</p> <p style="text-align: center;">APPRECIATION GLOBALE DE LA FORMATION</p>  <table border="1"> <caption>APPRECIATION GLOBALE DE LA FORMATION</caption> <thead> <tr> <th>Catégorie</th> <th>Pourcentage</th> </tr> </thead> <tbody> <tr> <td>Excellent</td> <td>54%</td> </tr> <tr> <td>Satisfaisant</td> <td>29%</td> </tr> <tr> <td>Très satisfaisant</td> <td>17%</td> </tr> </tbody> </table>	Catégorie	Pourcentage	Excellent	54%	Satisfaisant	29%	Très satisfaisant	17%												
Catégorie	Pourcentage																				
Excellent	54%																				
Satisfaisant	29%																				
Très satisfaisant	17%																				
<p>Satisfaction relative à l'Atteinte des Objectifs :</p> <p style="text-align: center;">ATTEINTE DES OBJECTIFS</p>  <table border="1"> <caption>ATTEINTE DES OBJECTIFS</caption> <thead> <tr> <th>Catégorie</th> <th>Pourcentage</th> </tr> </thead> <tbody> <tr> <td>Excellent</td> <td>43%</td> </tr> <tr> <td>Peu satisfaisant</td> <td>3%</td> </tr> <tr> <td>Satisfaisant</td> <td>31%</td> </tr> <tr> <td>Très satisfaisant</td> <td>23%</td> </tr> </tbody> </table>	Catégorie	Pourcentage	Excellent	43%	Peu satisfaisant	3%	Satisfaisant	31%	Très satisfaisant	23%	<p>Satisfaction des personnes concernant l'Apport de la Formation :</p> <p style="text-align: center;">APPORT DE LA FORMATION</p>  <table border="1"> <caption>APPORT DE LA FORMATION</caption> <thead> <tr> <th>Catégorie</th> <th>Pourcentage</th> </tr> </thead> <tbody> <tr> <td>Excellent</td> <td>48%</td> </tr> <tr> <td>Peu satisfaisant</td> <td>3%</td> </tr> <tr> <td>Satisfaisant</td> <td>29%</td> </tr> <tr> <td>Très satisfaisant</td> <td>20%</td> </tr> </tbody> </table>	Catégorie	Pourcentage	Excellent	48%	Peu satisfaisant	3%	Satisfaisant	29%	Très satisfaisant	20%
Catégorie	Pourcentage																				
Excellent	43%																				
Peu satisfaisant	3%																				
Satisfaisant	31%																				
Très satisfaisant	23%																				
Catégorie	Pourcentage																				
Excellent	48%																				
Peu satisfaisant	3%																				
Satisfaisant	29%																				
Très satisfaisant	20%																				