



Bulletin d'information « Résultats qualitatifs et quantitatifs des interventions » FORMATION « BTS CG » – CCDC Guadeloupe

Nombre d'apprenants ayant participé à l'action de formation « BTS CG » sur l'année 2021 en début : 03 et en fin de formation : 03


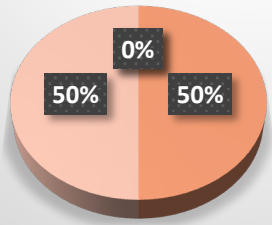
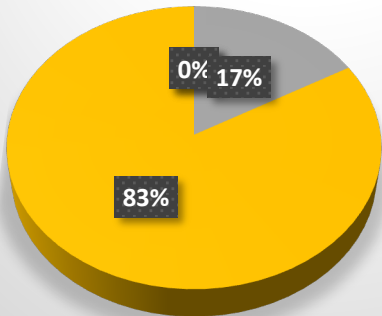
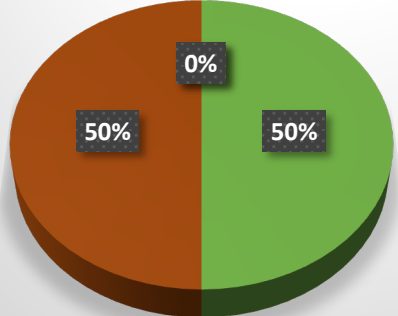
Taux d'interruption en cours de formation : 00 %
Taux de rupture en cours de formation : 00 %

Taux de retour des enquêtes de satisfaction : 100%
Taux de réalisation des entretiens à 6 mois sur l'année de référence (2019) : 70%

Taux de poursuite d'étude (entrée en formation) : 66%
Taux de d'insertion global dans l'emploi : 33 %
Taux d'insertion dans le métier à l'issue de la formation : 33 %

Ratio du nombre d'apprenants ayant obtenu le diplôme sur le nombre d'apprenants présents à l'examen : 66%

Ratio insertion global sur insertion dans l'emploi visé : 33%

<p>Les Retours des Apprenants sur la formation au CCDC :</p>	<p>Satisfaction globale des apprenants ayant participé à cette formation au CCDC :</p>
	<h3 style="text-align: center;">Niveau de satisfaction globale</h3>  <ul style="list-style-type: none"> ■ Insatisfaisant ■ Peu satisfaisant ■ Satisfaisant ■ Très satisfaisant
<p>Satisfaction relative à l'Atteinte des Objectifs :</p>	<p>Satisfaction des personnes concernant l'Apport de la Formation :</p>
<h3 style="text-align: center;">Atteinte des objectifs</h3>  <ul style="list-style-type: none"> ■ Insatisfaisant ■ Peu satisfaisant ■ Satisfaisant ■ Très satisfaisant 	<h3 style="text-align: center;">Apport de la formation</h3>  <ul style="list-style-type: none"> ■ Insatisfaisant ■ Peu satisfaisant ■ Satisfaisant ■ Très satisfaisant