



Bulletin d'information « Résultats qualitatifs et quantitatifs des interventions » FORMATION « BTS SIO » – CCDC Guadeloupe

Nombre d'apprenants ayant participé à l'action de formation « BTS SIO » sur l'année 2021 en début : 06 et en fin de formation : 07

Taux d'interruption en cours de formation : 00 %
Taux de rupture en cours de formation : 00 %

Taux de retour des enquêtes de satisfaction : 100%

Taux de réalisation des entretiens à 6 mois sur l'année de référence (2020) : 65%

Taux de poursuite d'étude (entrée en formation) : 43%

Taux de d'insertion global dans l'emploi : 57 %

Taux d'insertion dans le métier à l'issue de la formation : 57 %

Ratio du nombre d'apprenants ayant obtenu le diplôme sur le nombre d'apprenants présents à l'examen : 86%

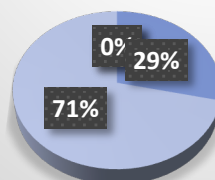
Ratio insertion global sur insertion dans l'emploi visé : 57%

Les Retours des Apprenants sur la formation au CCDC :



Satisfaction globale des apprenants ayant participé à cette formation au CCDC :

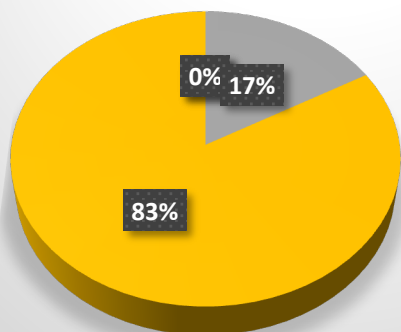
Niveau de satisfaction globale



■ Insatisfaisant
■ Peu satisfaisant
■ Satisfaisant
■ Très satisfaisant

Satisfaction relative à l'Atteinte des Objectifs :

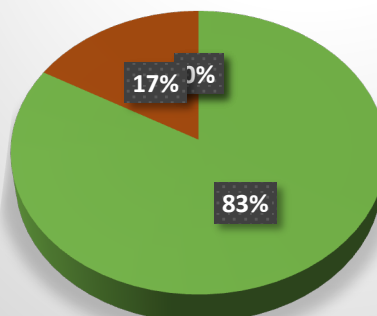
Atteinte des objectifs



■ Insatisfaisant
■ Peu satisfaisant
■ Satisfaisant
■ Très satisfaisant

Satisfaction des personnes concernant l'Apport de la Formation :

Apport de la formation



■ Insatisfaisant
■ Peu satisfaisant
■ Satisfaisant
■ Très satisfaisant