


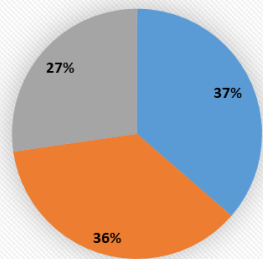
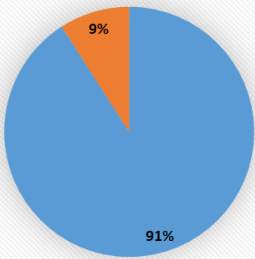
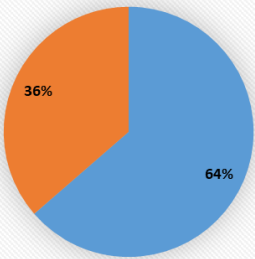


Bulletin d'information « Résultats qualitatifs et quantitatifs des interventions » FORMATION « Licence Professionnelle Administration systèmes sécurité réseaux – Session 02 » – CCDC Guadeloupe

Nombre d'apprenants ayant participé à l'action de formation « Licence Professionnelle Administration systèmes sécurité réseaux » sur l'année 2022 en début : 14 et en fin de formation : 12

Taux de réalisation des entretiens à 6 mois sur l'année de référence (2023) : xx%
Taux d'insertion à l'issue de la formation : xx%
(disponible prochainement)

Ratio du nombre d'apprenants ayant obtenu la certification sur le nombre d'apprenants présents à l'examen : 58%

| <p>Les Retours des Apprenants sur la formation au CCDC :</p> | <p>Satisfaction globale des apprenants ayant participé à cette formation au CCDC :</p> | | | | | | | | | | | | |
|--|--|--------------------------------|--------------|------------------|-------------------|--------------|--|------------------------|-------------|--------------|-----|-------------------|-----|
|  | <p>Nombre de Niveau de satisfaction globale</p> <h3>Niveau de satisfaction globale</h3>  <table border="1"><thead><tr><th>Niveau de satisfaction globale</th><th>Pourcentage</th></tr></thead><tbody><tr><td>Peu satisfaisant</td><td>37%</td></tr><tr><td>Satisfaisant</td><td>36%</td></tr><tr><td>Très satisfaisant</td><td>27%</td></tr></tbody></table> | Niveau de satisfaction globale | Pourcentage | Peu satisfaisant | 37% | Satisfaisant | 36% | Très satisfaisant | 27% | | | | |
| Niveau de satisfaction globale | Pourcentage | | | | | | | | | | | | |
| Peu satisfaisant | 37% | | | | | | | | | | | | |
| Satisfaisant | 36% | | | | | | | | | | | | |
| Très satisfaisant | 27% | | | | | | | | | | | | |
| <p>Satisfaction relative à l'Atteinte des Objectifs :</p> | <p>Satisfaction des personnes concernant l'Apport de la Formation :</p> | | | | | | | | | | | | |
| <p>Nombre de Atteinte des objectifs</p> <h3>Atteinte des objectifs</h3>  <table border="1"><thead><tr><th>Atteinte des objectifs</th><th>Pourcentage</th></tr></thead><tbody><tr><td>Satisfaisant</td><td>91%</td></tr><tr><td>Très satisfaisant</td><td>9%</td></tr></tbody></table> | Atteinte des objectifs | Pourcentage | Satisfaisant | 91% | Très satisfaisant | 9% | <p>Nombre de Apport de la formation</p> <h3>Apport de la formation</h3>  <table border="1"><thead><tr><th>Apport de la formation</th><th>Pourcentage</th></tr></thead><tbody><tr><td>Satisfaisant</td><td>64%</td></tr><tr><td>Très satisfaisant</td><td>36%</td></tr></tbody></table> | Apport de la formation | Pourcentage | Satisfaisant | 64% | Très satisfaisant | 36% |
| Atteinte des objectifs | Pourcentage | | | | | | | | | | | | |
| Satisfaisant | 91% | | | | | | | | | | | | |
| Très satisfaisant | 9% | | | | | | | | | | | | |
| Apport de la formation | Pourcentage | | | | | | | | | | | | |
| Satisfaisant | 64% | | | | | | | | | | | | |
| Très satisfaisant | 36% | | | | | | | | | | | | |